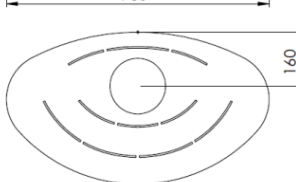
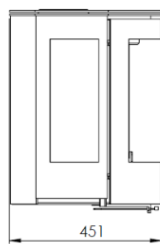
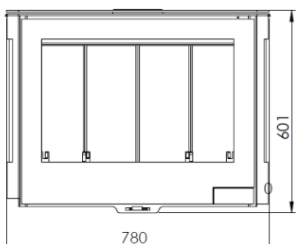


## MESURES

DIMENSIONS H x L x P	601x780x451 mm
POIDS BRUT/NET	102/95 kg
PORTE ENTREE BOIS	390x570 mm
SORTIE DE FUMÉES	Ø 150-153 mm Verticale
PRISE D'AIR EXTÉRIEUR	Ø 80 mm

## CARACTERISTIQUES

GRILLE EN FONTE	
VISION TROIS FACES	
CORPS EN ACIER DE	5 mm
PUISSANCE	7,8 KW
RENDEMENT	77 %
EMISSION DE CO	0,10%
PEINTURE ANTICALORIFIQUE RÉSISTANCE	800°C
VERRE VITROCÉRAMIQUE RÉSISTANCE	750°C



## PLUS PRODUIT

### ECODESIGN

COMPATIBLE BBC  
CONFORME RT 2012



**PRISE D'AIR  
EXTÉRIEUR**



RÉFRACTAIRE



BÛCHES DE 60 CM



VOLUME DE  
CHAUFFE



DOUBLE  
COMBUSTION



SYSTÈME VITRE  
PROPRE



DOUBLE  
FERMETURE



EAN 8426964241556  
REF. 24155



**BlmSchV2**



# ELYPS WALL EcoDesign



ELYPS WALL FR

