



# Tekflamme

poêles • inserts • cheminées



[www.tekflamme.ch](http://www.tekflamme.ch)



# Indice

## POÊLES

Europa .....	04	Pine Collection .....	14
Amazon .....	05	Avalon .....	15
Alpes .....	06	Ebony .....	16
Nevada .....	07	Slim .....	17
Everest .....	08	Prima Air .....	18
Leaf Collection .....	09	Glam .....	19
Aspen Collection .....	10	Domina .....	20
K2 Collection .....	11	Stone .....	21
Fuji Collection .....	12	Linea .....	22
Himalaia Collection .....	13		

## HYDRO

Slim Aqua .....	24	Domina Aqua .....	25
-----------------	----	-------------------	----

## INSERTS

Artek P Vision .....	27	Earth .....	29
Fire .....	28	Wind .....	30

## CHAUDIÈRES

Biomass P .....	32	Piko .....	33
-----------------	----	------------	----

ACCESSOIRES .....	35
-------------------	----



S

e

1

10


0

n

# Europa



## Caractéristiques Techniques

Volume de chauffage maximum	137,5 m <sup>3</sup>
Puissance nominal	6,1 kw
Rendement	92%
Capacité du réservoir à granulés	11 kg
Tension nominal	230 V
Poids	65 kg
Diamètre / sortie des fumées	80 mm
Efficiencce Energétique	



Télécommande incluse



Contrôle du smartphone en option



Affichage programmable



Ventilateur



Facilité d'installation couvre



Entretien facile



Porte avec système de nettoyage de verre



Facilité de nettoyage de l'échangeur



Contrôle de la température avec sonde ambiante



Connection à un thermostat externe



Haute résistance à la température

## Options



Noir



Blanc



Bordeaux




KIT WIFI en option

# Amazon



## Caractéristiques Techniques

Volume de chauffage maximum	200 m <sup>3</sup>
Puissance nominal	9 kw
Rendement	91%
Capacité du réservoir à granulés	17,5 kg
Tension nominal	230 V
Poids	92 kg
Diamètre / sortie des fumées	80 mm
Niveau de bruit maximum	48,2 Db
Efficiency Energétique	



Télécommande incluse



Contrôle du smartphone en option



Affichage programmable



Ventilateur



Facilité d'installation couvre



Entretien facile



Porte avec système de nettoyage de verre



Facilité de nettoyage de l'échangeur



Contrôle de la température avec sonde ambiante



Connection à un thermostat externe



Haute résistance à la température



Air canalisé

## Options



Noir



Blanc



Bordeaux



Porte en verre



KIT WIFI en option

# Alpes



## Caractéristiques Techniques

Volume de chauffage maximum	182 m <sup>3</sup>
Puissance nominal	8 kw
Rendement	91,3%
Capacité du réservoir à granulés	15 kg
Tension nominal	230 V
Poids	103 kg
Diamètre / sortie des fumées	80 mm
Niveau de bruit maximum	48,2 Db
Efficiency Energétique	A+



Télécommande incluse



Contrôle du smartphone en option



Affichage programmable



Ventilateur



Facilité d'installation couvre



Entretien facile



Porte avec système de nettoyage de verre



Facilité de nettoyage de l'échangeur



Contrôle de la température avec sonde ambiante



Connection à un thermostat externe



Haute résistance à la température



Contrôle du flux d'air

## Options



Noir



Blanc



Bordeaux



Corten foncé



Porte en verre



Puissance 8kW / 10kW




KIT WIFI en option

# Nevada



## Caractéristiques Techniques

Volume de chauffage maximum	164 m <sup>3</sup>
Puissance nominal	7 kw
Rendement	91,7%
Capacité du réservoir à granulés	15 kg
Tension nominal	230 V
Poids	137 kg
Diamètre / sortie des fumées	80 mm
Niveau de bruit maximum	49,9 Db
Efficiency Energétique	



Télécommande incluse



Contrôle du smartphone en option



Affichage programmable



Ventilateur



Facilité d'installation couvre



Entretien facile



Porte avec système de nettoyage de verre



Facilité de nettoyage de l'échangeur



Contrôle de la température avec sonde ambiante



Connection à un thermostat externe



Haute résistance à la température



Air canalisé



Contrôle du flux d'air


## Options



Noir



Blanc



Bordeaux



Corten foncé



Cris



Porte en verre




KIT WIFI en option

# Everest



## Caractéristiques Techniques

Volume de chauffage maximum	148 m <sup>3</sup>
Puissance nominal	7 kw
Rendement	90,5%
Capacité du réservoir à granulés	22 kg
Tension nominal	230 V
Poids	121 kg
Diamètre / sortie des fumées	80 mm
Niveau de bruit maximum	48,2 Db
Efficiency Energétique	



Télécommande incluse



Contrôle du smartphone en option



Affichage programmable



Ventilateur



Facilité d'installation couvre



Entretien facile



Porte avec système de nettoyage de verre



Facilité de nettoyage de l'échangeur



Contrôle de la température avec sonde ambiante



Connection à un thermostat externe



Haute résistance à la température



Étang

## Options



Noir



Blanc



Bordeaux



Oak




KIT WIFI en option



# Leaf Collection



## Caractéristiques Techniques

Volume de chauffage maximum	182 m <sup>3</sup>
Puissance nominal	8 kw
Rendement	91,3%
Capacité du réservoir à granulés	15 kg
Tension nominal	230 V
Poids	101 kg
Diamètre / sortie des fumées	80 mm
Niveau de bruit maximum	48,2 Db
Efficiency Energétique	



Télécommande incluse



Contrôle du smartphone en option



Affichage programmable



Ventilateur



Facilité d'installation couvre



Entretien facile



Porte avec système de nettoyage de verre



Facilité de nettoyage de l'échangeur



Contrôle de la température avec sonde ambiante



Connection à un thermostat externe



Haute résistance à la température



Contrôle du flux d'air

## Options



Noir et blanc




Bordeaux



Oak



Cream



Porte en verre



Puissance 8kW / 10kW



KIT WIFI en option

# Aspen Collection



## Caractéristiques Techniques

Volume de chauffage maximum	182 m <sup>3</sup>
Puissance nominal	8 kw
Rendement	91,3%
Capacité du réservoir à granulés	15 kg
Tension nominal	230 V
Poids	100 kg
Diamètre / sortie des fumées	80 mm
Niveau de bruit maximum	48,2 Db
Efficiency Energétique	



Télécommande incluse



Contrôle du smartphone en option



Affichage programmable



Ventilateur



Facilité d'installation couvre



Entretien facile



Porte avec système de nettoyage de verre



Facilité de nettoyage de l'échangeur



Contrôle de la température avec sonde ambiante



Connection à un thermostat externe



Haute résistance à la température



Contrôle du flux d'air

## Options




Noir

Blanc

Cream

Oak

Corten foncé



Porte en verre



Puissance 8kW / 10kW / 12kW




KIT WIFI en option

# K2 Collection



## Caractéristiques Techniques

Volume de chauffage maximum	182 m <sup>3</sup>
Puissance nominal	8 kw
Rendement	91,3%
Capacité du réservoir à granulés	15 kg
Tension nominal	230 V
Poids	82,6 kg
Diamètre / sortie des fumées	80 mm
Niveau de bruit maximum	48,2 Db
Efficiency Energétique	



Télécommande incluse



Contrôle du smartphone en option



Affichage programmable



Ventilateur



Facilité d'installation couvre



Entretien facile



Porte avec système de nettoyage de verre



Facilité de nettoyage de l'échangeur



Contrôle de la température avec sonde ambiante



Connection à un thermostat externe



Haute résistance à la température



Contrôle du flux d'air

## Options



Noir



Blanc



Bordeaux



Gris



Porte en verre



Puissance 8kW / 10kW / 12kW




KIT WIFI en option

# Himalaia Collection



## Caractéristiques Techniques

Volume de chauffage maximum	182 m <sup>3</sup>
Puissance nominal	8 kw
Rendement	96%
Capacité du réservoir à granulés	15 kg
Tension nominal	230 V
Poids	82,6 kg
Diamètre / sortie des fumées	80 mm
Niveau de bruit maximum	48,2 Db
Efficiency Energétique	



Télécommande incluse



Contrôle du smartphone en option



Affichage programmable



Ventilateur



Facilité d'installation couvre



Entretien facile



Porte avec système de nettoyage de verre



Facilité de nettoyage de l'échangeur



Contrôle de la température avec sonde ambiante



Connection à un thermostat externe



Haute résistance à la température



Contrôle du flux d'air

## Options




Noir



Blanc



Bordeaux



Porte en verre



Puissance 8kW / 10kW / 12kW



KIT WIFI en option

# Fuji Collection



## Caractéristiques Techniques

Volume de chauffage maximum	182 m <sup>3</sup>
Puissance nominal	8 kw
Rendement	91,3%
Capacité du réservoir à granulés	15 kg
Tension nominal	230 V
Poids	84 kg
Diamètre / sortie des fumées	80 mm
Niveau de bruit maximum	48,2 Db
Efficiency Energétique	



Télécommande incluse



Contrôle du smartphone en option



Affichage programmable



Ventilateur



Facilité d'installation couvre



Entretien facile



Porte avec système de nettoyage de verre



Facilité de nettoyage de l'échangeur



Contrôle de la température avec sonde ambiante



Connection à un thermostat externe



Haute résistance à la température



Contrôle du flux d'air

## Options



Oak




Oak blanc



Textil



Blanc  
(disponible en 12 kW)



Porte en verre



Puissance 8kW / 10kW / 12kW




KIT WIFI en option

# Pine Collection



## Caractéristiques Techniques

Volume de chauffage maximum	182 m <sup>3</sup>
Puissance nominal	7,9 kW
Rendement	91,3%
Capacité du réservoir à granulés	15 kg
Tension nominal	230 V
Poids	101 kg
Diamètre / sortie des fumées	80 mm
Niveau de bruit maximum	48,2 Db
Efficiency Energétique	



Télécommande incluse



Contrôle du smartphone en option



Affichage programmable



Ventilateur



Facilité d'installation couvre



Entretien facile



Porte avec système de nettoyage de verre



Facilité de nettoyage de l'échangeur



Contrôle de la température avec sonde ambiante



Connection à un thermostat externe



Haute résistance à la température



Contrôle du flux d'air

## Options




Blanc



Bordeaux



Oak



Porte en verre



Puissance 8kW / 10kW / 12kW




KIT WIFI en option

# Avalon



## Caractéristiques Techniques

Surface de chauffage maximum	195 m <sup>2</sup>
Puissance nominal	9,4 kw
Rendement	86%
Capacité du réservoir à granulés	25 kg
Tension nominal	230 V
Poids	98 kg
Diamètre / sortie des fumées	80 mm
Niveau de bruit maximum	48,2 Db
Efficiency Energétique	



Air canalisé



Démarrage automatique



Alarme intelligente



Auto nettoyage du brûleur



Extracteur de fumées configurable



Alimentation automatique modulable



Horloge



Configurateur horaire



Avertissement d'entretien



Configurateur de puissance



Thermostate de sécurité



Capteur de contrôle de la combustion



Thermostate sans fil (en option)



Ventilateur automatique

## Options



Noir et cuivre



Bordeaux



Blanc




KIT WIFI inclus

# Ebony



## Caractéristiques Techniques

Surface de chauffage maximum	158 m <sup>2</sup>
Puissance nominal	7,9 kw
Rendement	86%
Capacité du réservoir à granulés	15 kg
Tension nominal	230 V
Poids	94 kg
Diamètre / sortie des fumées	80 mm
Niveau de bruit maximum	48,2 Db
Efficience Energétique	



Démarrage automatique



Alarme intelligente



Alimentation automatique



Auto nettoyage du brûleur



Extracteur de fumées configurable



Horloge



Configurateur horaire



Avertissement d'entretien



Configurateur de puissance



Thermostate de sécurité



Capteur de contrôle de la combustion



Ventilateur automatique



Option sleep

## Options



Noir




KIT WIFI en option



# Slim



## Caractéristiques Techniques

Surface de chauffage maximum	158 m <sup>2</sup>
Puissance nominal	7,9 kw
Rendement	86%
Capacité du réservoir à granulés	15 kg
Tension nominal	230 V
Poids	94 kg
Diamètre / sortie des fumées	80 mm
Niveau de bruit maximum	48,2 Db
Efficiency Energétique	



Démarrage automatique



Alarme intelligente



Alimentation automatique



Auto nettoyage du brûleur



Extracteur de fumées configurable



Horloge



Configurateur horaire



Avertissement d'entretien



Configurateur de puissance



Thermostate de sécurité



Capteur de contrôle de la combustion



Ventilateur automatique



Option sleep

## Options



Noir et inox



Blanc et inox



Blanc et noir




KIT WIFI en option

# Prima Air



## Caractéristiques Techniques

Surface de chauffage maximum	186 m <sup>2</sup>
Puissance nominal	9,3 kw
Rendement	87%
Capacité du réservoir à granulés	15 kg
Tension nominal	230 V
Poids	93 kg
Diamètre / sortie des fumées	80 mm
Niveau de bruit maximum	48,2 Db
Efficiency Energétique	



Démarrage automatique



Alarme intelligente



Alimentation automatique



Auto nettoyage du brûleur



Extracteur de fumées configurable



Horloge



Configurateur horaire



Avertissement d'entretien



Configurateur de puissance



Thermostate de sécurité



Capteur de contrôle de la combustion



Ventilateur automatique



Panneau de régulation électronique



Module App Web (en option)



Thermostate sans fil (en option)

## Options



Blanc



Bordeaux



Noir




KIT WIFI en option

# Glam



## Caractéristiques Techniques

Surface de chauffage maximum	186 m <sup>2</sup>
Puissance nominal	9,3 kw
Rendement	87%
Capacité du réservoir à granulés	15 kg
Tension nominal	230 V
Poids	93 kg
Diamètre / sortie des fumées	80 mm
Niveau de bruit maximum	48,2 Db
Efficiency Energétique	



Démarrage automatique



Alarme intelligente



Alimentation automatique



Auto nettoyage du brûleur



Extracteur de fumées configurable



Horloge



Configurateur horaire



Avertissement d'entretien



Configurateur de puissance



Thermostate de sécurité



Capteur de contrôle de la combustion



Ventilateur automatique



Panneau de régulation électronique



Module App Web (en option)



Thermostate sans fil (en option)

## Options



Blanc



Noir




KIT WIFI en option

# Dómina



## Caractéristiques Techniques

Surface de chauffage maximum	186 m <sup>2</sup>
Puissance nominal	9,3 kw
Rendement	87%
Capacité du réservoir à granulés	15 kg
Tension nominal	230 V
Poids	93 kg
Diamètre / sortie des fumées	80 mm
Niveau de bruit maximum	48,2 Db
Efficiency Energétique	



Démarrage automatique



Alarme intelligente



Alimentation automatique



Auto nettoyage du brûleur



Extracteur de fumées configurable



Horloge



Configurateur horaire



Avertissement d'entretien



Configurateur de puissance



Thermostate de sécurité



Capteur de contrôle de la combustion



Ventilateur automatique



Panneau de régulation électronique



Module App Web (en option)



Thermostate sans fil (en option)

## Options



Blanc



KIT WIFI en option

# Stone



## Caractéristiques Techniques

Surface de chauffage maximum	186 m <sup>2</sup>
Puissance nominal	9,3 kw
Rendement	87%
Capacité du réservoir à granulés	15 kg
Tension nominal	230 V
Poids	93 kg
Diamètre / sortie des fumées	80 mm
Niveau de bruit maximum	48,2 Db
Efficiency Energétique	



Démarrage automatique



Alarme intelligente



Alimentation automatique



Auto nettoyage du brûleur



Extracteur de fumées configurable



Horloge



Configurateur horaire



Avertissement d'entretien



Configurateur de puissance



Thermostate de sécurité



Capteur de contrôle de la combustion



Ventilateur automatique



Panneau de régulation électronique



Module App Web (en option)



Thermostate sans fil (en option)

## Options



Marbre



Corten clair



Conten foncé




KIT WIFI en option

# Linea



## Caractéristiques Techniques

Surface de chauffage maximum	152 m <sup>2</sup>
Puissance nominal	7,9 kw
Rendement	86%
Capacité du réservoir à granulés	15 kg
Tension nominal	230 V
Poids	94 kg
Diamètre / sortie des fumées	80 mm
Niveau de bruit maximum	48,2 Db
Efficiency Energétique	



Démarrage automatique



Auto nettoyage du brûleur



Configurateur horaire



Thermostate de sécurité



Option sleep



Alarme intelligente



Extracteur de fumées configurable



Avertissement d'entretien



Capteur de contrôle de la combustion



Alimentation automatique



Horloge



Configurateur de puissance



Ventilateur automatique

## Options



Blanc



KIT WIFI en option



ART

R

A

R

T

# Slim Aqua



## Caractéristiques Techniques

Surface de chauffage maximum	285 m <sup>2</sup>
Puissance nominal	16,9 kw
Rendement	91%
Capacité du réservoir à granulés	25 kg
Tension nominal	230 V
Poids	138 kg
Diamètre / sortie des fumées	80 mm
Niveau de bruit maximum	48,2 Db
Efficiéce Energétique	A+



Démarrage automatique



Auto nettoyage du brûleur



Configurateur horaire



Thermostate de sécurité



ECS sans contrôle de la chaudière



Thermostate sans fil (en option)



Alarme intelligente



Extracteur de fumées configurable



Avertissement d'entretien



Capteur de contrôle de la combustion



Circulateur de chauffage



Module App Web (en option)



Alimentation automatique modulable



Horloge



Configurateur de puissance



Panneau de régulation électronique



ECS instantanées (en option)

## Options



Blanc



Bordeaux



Noir



KIT WIFI en option




Avec ou sans ECS



# Dómina Aqua



## Caractéristiques Techniques

Surface de chauffage maximum	285 m <sup>2</sup>
Puissance nominal	16,9 kw
Rendement	91%
Capacité du réservoir à granulés	20 kg
Tension nominal	230 V
Poids	138 kg
Diamètre / sortie des fumées	80 mm
Niveau de bruit maximum	48,2 Db
Efficiency Energétique	



Démarrage automatique



Auto nettoyage du brûleur



Configurateur horaire



Thermostate de sécurité



ECS sans contrôle de la chaudière



Thermostate sans fil (en option)



Alarme intelligente



Extracteur de fumées configurable



Avertissement d'entretien



Capteur de contrôle de la combustion



Circulateur de chauffage



Module App Web (en option)



Alimentation automatique modulable



Horloge



Configurateur de puissance



Panneau de régulation électronique



ECS instantanées (en option)

## Options



Blanc



Bordeaux



Bege



KIT WIFI en option




**S  
F  
e  
S  
F**

# Artek P Vision



## Caractéristiques Techniques

Surface de chauffage maximum	158 m <sup>2</sup>
Puissance nominal	7,9 kw
Rendement	86%
Capacité du réservoir à granulés	20 kg
Tension nominal	230 V
Poids	138 kg
Diamètre / sortie des fumées	80 mm
Niveau de bruit maximum	48,2 Db
Efficiency Energétique	



Démarrage automatique



Alarme intelligente



Alimentation automatique



Auto nettoyage du brûleur



Extracteur de fumées configurable



Horloge



Configurateur horaire



Avertissement d'entretien



Configurateur de puissance



Thermostate de sécurité



Capteur de contrôle de la combustion



Panneau de régulation électronique



Thermostate sans fil (en option)



Module App Web (en option)



2<sup>ème</sup> alimentateur (en option)

## Options




KIT WIFI en option

# Fire



## Caractéristiques Techniques

Volume de chauffage maximum	189 m <sup>3</sup>
Puissance nominal	8,3 kw
Rendement	95,9%
Capacité du réservoir à granulés	15 kg
Tension nominal	230 V
Poids	112 kg
Diamètre / sortie des fumées	80 mm
Niveau de bruit maximum	48,2 Db
Efficiency Energétique	



Télécommande incluse



Contrôle du smartphone en option



Affichage programmable



Ventilateur



Entretien facile



Porte avec système de nettoyage de verre



Connection à un thermostat externe



Haute résistance à la température



Contrôle de la température avec sonde ambiante

## Options




KIT WIFI en option

# Earth



## Caractéristiques Techniques

Volume de chauffage maximum	189 m <sup>3</sup>
Puissance nominal	8,3 kw
Rendement	95,9%
Capacité du réservoir à granulés	15 kg
Tension nominal	230 V
Poids	112 kg
Diamètre / sortie des fumées	80 mm
Niveau de bruit maximum	48,2 Db
Efficiency Energétique	



Télécommande incluse



Contrôle du smartphone en option



Affichage programmable



Ventilateur



Entretien facile



Porte avec système de nettoyage de verre



Connection à un thermostat externe



Haute résistance à la température



Contrôle de la température avec sonde ambiante

## Options




KIT WIFI en option

# Wind



## Caractéristiques Techniques

Volume de chauffage maximum	188 m <sup>3</sup>
Puissance nominal	8,3 kw
Rendement	96%
Capacité du réservoir à granulés	15 kg
Tension nominal	230 V
Poids	112 kg
Diamètre / sortie des fumées	80 mm
Niveau de bruit maximum	48,2 Db
Efficiency Energétique	



Télécommande incluse



Contrôle du smartphone en option



Affichage programmable



Ventilateur



Entretien facile



Porte avec système de nettoyage de verre



Connection à un thermostat externe



Haute résistance à la température



Contrôle de la température avec sonde ambiante

## Options



KIT WIFI en option



# Chaudhary's

# Biomass P



## Caractéristiques Techniques

Surface de chauffage maximum	517 m <sup>2</sup>
Puissance nominal	30,5 kw
Rendement	95%
Capacité du réservoir à granulés	105 kg
Tension nominal	230 V
Poids	325 kg
Diamètre / sortie des fumées	125 mm
Eau	68 L
Efficiency Energétique	<b>A+</b>

## Options



KIT WIFI en option

- Niveau de carburant
- Auto nettoyage du brûleur
- Auto nettoyage de l'échangeur d'eau chaude
- Anti-blocage
- Désinfection ECS
- Configuration de réduction des ECS
- Thermostate ECS
- Température du réservoir d'inertie
- Sonde ECS
- Détection automatique été/hiver
- Configurateur des modes de température
- Circuits avec mélange
- Circulateur ECS
- Circulateur de chauffage
- Configuration météorologique (en option)
- Configurateur de puissance
- Horloge
- Configurateur horaire
- Démarrage automatique
- Alarme intelligente
- Alimentation automatique
- Capteur de contrôle de la combustion
- Avertissement d'entretien
- Alimentation automatique modulable
- Panneau de régulation électronique
- 2<sup>ème</sup> alimentateur (en option)
- Thermostate sans fil (en option)
- Module App Web (en option)



# Piko



## Caractéristiques Techniques

Surface de chauffage maximum	298 m <sup>2</sup>
Puissance nominal	18,3kw
Rendement	91%
Capacité du réservoir à granulés	60 kg
Tension nominal	230 V
Poids	140 kg
Diamètre / sortie des fumées	100 mm
Eau	17,82 L
Efficiency Energétique	<b>A+</b>

## Options

-  Démarrage automatique
-  Alarme intelligente
-  Alimentation automatique modulable
-  Auto nettoyage du brûleur
-  Extracteur de fumées configurable
-  Horloge
-  Configurateur horaire
-  Avertissement d'entretien
-  Configurateur de puissance
-  Thermostate de sécurité
-  Capteur de contrôle de la combustion
-  Panneau de régulation électronique
-  ECS sans contrôle de la chaudière
-  Circulateur de chauffage
-  Vanne 3 voies ECS incluse (en option)
-  Vanne 3 voies ECS
-  Sonde ECS
-  Thermostate sans fil (en option)
-  Module App Web (en option)
-  2<sup>ème</sup> alimentateur (en option)



KIT WIFI en option



Avec ou sans ECS



# Accessories

## Entretien & Installation

Aspirateur à cendres



Kit de nettoyage



Kit Wifi



## Ventilateurs

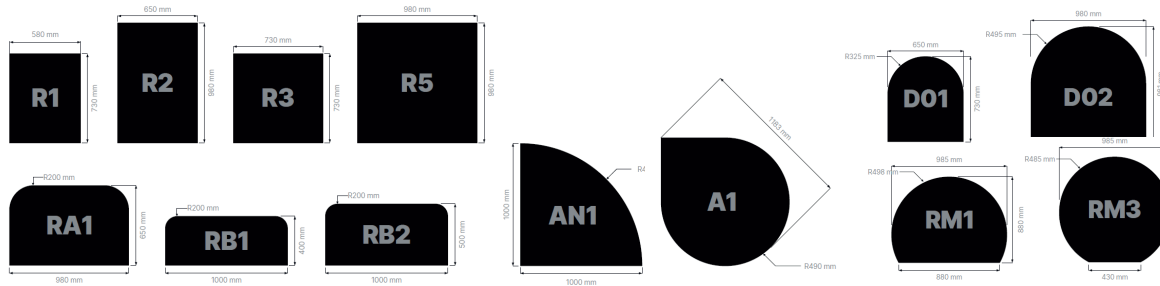
Ventilateur magnétique



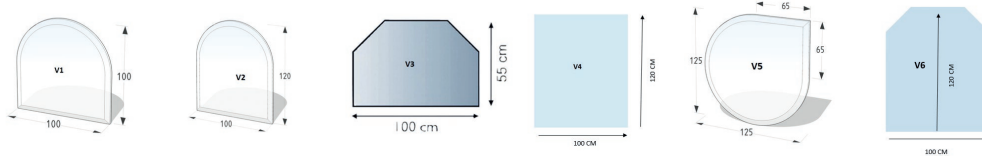
Ventilateur à poser



## Plaques de sol en acier



## Plaques de sol en verre



## Rangement à pellets et bois

Larvik



Box à pellets



Bodo



Arendal



Oslo



Tromso



Bergen



Drammen



Hexagone



## Serviteurs

Molde



Hamar



Halden



Horten



Moss



Kopervik



